





**INSTITUL NAȚIONAL DE
STATISTICĂ**

Direcția Județeană de Statistică Cluj
CLUJ-NAPOCA, Str. BRASSAI SAMUEL, Nr 13,
Telefon: 0264-592922
e-mail: tele@cluj.insse.ro ; **http://www.cluj.insse.ro**

STATISTICĂ
OFICIALĂ



Pensii și pensionari în județul Cluj în anul 2018



NEGRILĂ EMILIA – DIRECTOR EXECUTIV

IULIE 2019

PRECIZĂRI METODOLOGICE

Numărul mediu al pensionarilor din sistemul asigurărilor sociale cuprinde:

- pensionarii de asigurări sociale de stat;
- pensionarii proveniți din fostul sistem de asigurări pentru agricultori;
- pensionarii de asigurări sociale din evidența Ministerul Culturii;
- pensionarii de asigurări sociale din evidența Casei de Asigurări a Avocaților;
- pensionarii de asigurări sociale din cadrul Ministerului Apărării Naționale, Ministerul Afacerilor Interne și Serviciului Român de Informații.

Datele referitoare la pensionarii Ministerului Apărării Naționale, Ministerul Afacerilor Interne și Serviciului Român de Informații (numărul mediu al pensionarilor, sumele cuvenite drept pensie și pensia medie lunară) au fost cuprinse la categoria "asigurări sociale total".

La categoria "asigurări sociale de stat" sunt cuprinși și pensionarii aparținând de: Biserica Ortodoxă Română, Uniunea Artiștilor Plastici, UCECOM, Uniunea Scriitorilor, Uniunea Compozitorilor și Muzicologilor.

Ajutorul social tip pensie se plătește în conformitate cu legislația în vigoare din fondul de asigurări sociale de stat.

Numărul mediu al pensionarilor, respectiv al beneficiarilor de ajutor social, s-a calculat ca medie aritmetică a numărului acestora din cele 4 trimestre ale anului.

Sumele cuvenite drept pensii reprezintă drepturile din deciziile de pensionare.

Pensia medie lunară a fost calculată prin raportarea sumelor cuvenite drept pensie pensionarilor existenți în plată în anul de referință la numărul mediu al pensionarilor înmulțit cu 12.

În calculul pensiilor și al ajutoarelor sociale tip pensii au fost incluse și sumele acordate sub formă de indemnizații și sporuri în conformitate cu următoarele legi:

- Decretul-lege nr 118/1990 privind acordarea unor drepturi persoanelor persecutate din motive politice, de dictatura instaurată cu începere de la 6 martie 1945, republicat;

- Legea nr 341/2004 - recunoștinței față de eroii martiri și luptătorii care au contribuit la victoria Revoluției române din decembrie 1989 cu modificările și completările ulterioare.

Numărul mediu al pensionarilor, fondul de pensii și pensia medie lunară în anul 2018 comparativ cu anul 2017

Numărul mediu al pensionarilor în anul 2018 a fost de 179870 persoane, cu 640 persoane mai mult decât în anul precedent.

Față de anul 2017, în anul 2018 numărul pensionarilor provenind din fostul sistem pentru agricultori a scăzut cu 10,3%, iar cel al pensionarilor de asigurări sociale de stat a crescut cu 1744 persoane. Tot o scădere s-a înregistrat și în rândul beneficiarilor de ajutor social (-14,4%) și a pensionarilor IOVR (-12,5%).

Evoluția numărului mediu al pensionarilor după sistemul de pensionare

	Anul 2017	Anul 2018	Anul 2018 față de anul 2017 (+)	Anul 2018 față de anul 2017 (%)
Pensionari-total (I+II+III)	179230	179870	+640	100,4
I. Pensionari de asigurări sociale – total	179169	179817	+648	100,4
din care:				
• pensionari de asigurări sociale de stat	168498	170242	+1744	101,0
• pensionari de asigurări sociale agricultori	10671	9575	-1096	89,7
II. Beneficiari de ajutor social	13	11	-2	84,6
III. Pensionari I.O.V.R	48	42	-6	87,5

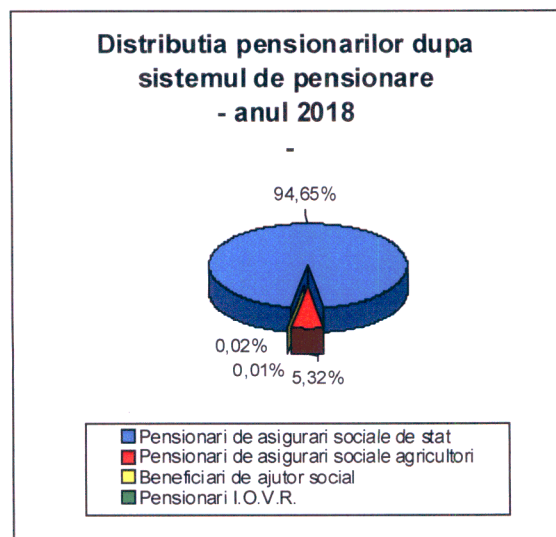
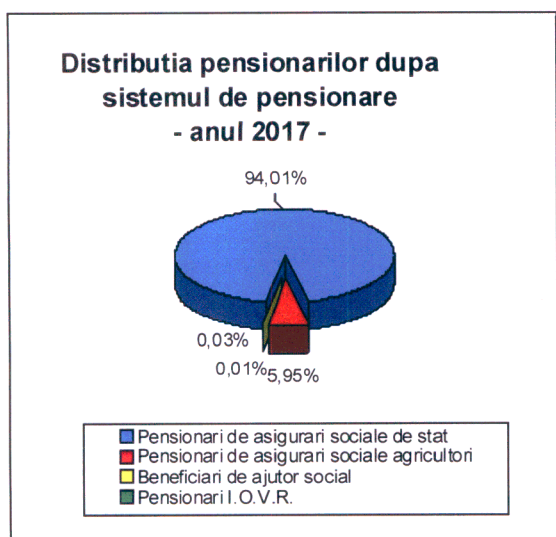
- persoane-

Distribuția pensionarilor după sistemul de pensionare

- % -

	Anul 2017	Anul 2018
Pensionari – total (I +II + III)	100,0	100,0
I. Pensionari de asigurări sociale - total din care:	99,96	99,97
• pensionari de asigurări sociale de stat	94,01	94,65
• pensionari de asigurări sociale agricultori	5,95	5,32
II. Beneficiari de ajutor social	0,01	0,01
III. Pensionari I.O.V.R.	0,03	0,02

Pensionarii de asigurări sociale dețin ponderea majoritară (99,97%). Dintre aceștia, pensionarii de asigurări sociale de stat reprezintă 94,65%, cu 0,64 puncte procentuale mai mult față de anul 2017. Pensionarii agricultori reprezintă 5,32% față de 5,95% în anul 2017, numărul acestora scăzând cu 1096 persoane.



Sumele cuvenite drept pensii

Sumele cuvenite drept pensii în cadrul Pilonului I* au ca sursa principală de finanțare conform legislației în vigoare contribuțiile sociale colectate și bugetul asigurărilor sociale de stat.

Sumele cuvenite drept pensii

- mii lei-

	Anul 2017	Anul 2018	Anul 2018 față de anul 2017 (%)
TOTAL (I+II+III)	2450916	2468781	100,7
I. Pensii de asigurări sociale - total - din care:			
• pensii de asigurări sociale de stat	2244208	2468593	110,0
• pensii de asigurări sociale pentru agricultori	2188918	2414061	110,3
• pensii de asigurări sociale pentru agricultori	55290	54532	98,6
II. Ajutoare sociale	38	37	97,4
III. Pensii I.O.V.R	168	151	89,9

În anul 2018 sumele cuvenite drept pensii și ajutoare sociale au fost de 2468781 mii lei, înregistrând o creștere de 0,7% față de anul 2017. Această creștere s-a datorat creșterii sumelor acordate drept pensii de asigurări sociale de stat, deoarece sumele pentru pensiile sociale pentru agricultori, pensiile IOVR și ajutoarele sociale au înregistrat scăderi față de anul anterior.

* Pilonul I de pensii – sistemul public de pensii

Pensia medie lunară

Pensia medie de asigurări sociale de stat a fost în anul 2018 de 1182 lei , cu 9,1% mai mare față de anul 2017.

Pensia medie de asigurări sociale a pensionarilor agricultori în anul 2018 a fost de 475 lei, cu 10% mai mare față de anul 2017. Pensia medie de asigurări sociale a pensionarilor agricultori, în anul 2018 a fost de 2,5 ori mai mică comparativ cu pensia de asigurări sociale de stat. Nivelul redus al pensiei medii a pensionarilor agricultori a influențat negativ nivelul pensiei medii de asigurări sociale.

În cazul pensiei I.O.V.R., aceasta a crescut cu 2,7% față de anul 2017, iar ajutorul social acordat cu 14,2%.

Evoluția pensiei medii lunare a pensionarilor după sistemul de pensionare

- lei/lună -

	Anul 2017	Anul 2018	Anul 2018 față de anul 2017 (±)	Anul 2018 față de anul 2017 (%)
I. Pensii de asigurări sociale - total - din care:	1044	1144	+100	109,6
• pensii de asigurări sociale de stat	1083	1182	+99	109,1
• pensii de asigurări sociale pentru agricultori	432	475	+43	110,0
II. Ajutoare sociale	246	281	+35	114,2
III. Pensii I.O.V.R.	292	300	+8	102,7

